



魏橋紡織股份有限公司  
Weiqiao Textile Company Limited

(股份代號：2698)

2021

中期報告





## 目錄

1. 摘要	2
2. 公司資料	3
3. 董事長報告	5
4. 管理層討論及分析	8
5. 補充資料	19
6. 中期財務資料審閱報告	25
7. 簡明綜合損益及其他全面收益表	27
8. 簡明綜合財務狀況表	28
9. 簡明綜合權益變動表	30
10. 簡明綜合現金流量表	31
11. 中期簡明綜合財務報表附註	32

## 摘要

截至二零二一年六月三十日止六個月中期業績

- 收入較去年同期增加約38.1%，至約人民幣7,498,000,000元。
- 毛利較去年同期增加約114.6%，至約人民幣880,000,000元。
- 本公司擁有人應佔淨利潤較去年同期大幅增加約276.1%，至約人民幣583,000,000元。
- 每股盈利約人民幣0.49元(去年同期：約人民幣0.13元)。

## 公司資料

### 執行董事

張紅霞女士(董事長)  
張艷紅女士(副董事長)  
趙素文女士(財務總監兼授權代表)  
魏家坤先生(總經理)  
張敬雷先生(公司秘書兼授權代表)

### 非執行董事

趙素華女士

### 獨立非執行董事

陳永祐先生  
陳樹文先生  
劉言昭先生

### 監事

王曉芸女士  
范雪蓮女士  
卜曉霞女士

### 公司秘書

張敬雷先生

### 審核委員會

陳永祐先生(主席)  
陳樹文先生  
劉言昭先生

### 薪酬委員會

劉言昭先生(主席)  
張紅霞女士  
陳樹文先生

### 提名委員會

張紅霞女士(主席)  
陳樹文先生  
劉言昭先生

### 授權代表

趙素文女士  
張敬雷先生

### 香港營業地點

香港  
中環  
皇后大道中99號  
中環中心5109室

### 在中國的法定地址

中國  
山東省  
鄒平市  
鄒平經濟開發區  
魏紡路一號

### 在中國的主要營業地點

中國  
山東省  
鄒平市  
鄒平經濟開發區  
魏紡路一號

### 國際核數師

信永中和(香港)會計師事務所有限公司

### 香港H股過戶登記處

香港中央證券登記有限公司  
香港  
灣仔  
皇后大道東183號  
合和中心  
17樓1712-1716室

## 公司資料

### 公司網址

[www.wqfz.com](http://www.wqfz.com)

### 股份編號

2698

### 公司投資者關係部

徐航女士

電話：(852) 2815 1090

傳真：(852) 2815 0089

電郵：[Rebecca@wqfz.com](mailto:Rebecca@wqfz.com)

### 投資者及公共關係顧問

匯思訊中國有限公司

電話：(852) 2117 0861

傳真：(852) 2117 0869

電郵：[weiqiao@ChristensenIR.com](mailto:weiqiao@ChristensenIR.com)



## 董事長報告

本人謹此代表魏橋紡織股份有限公司(「魏橋紡織」或「本公司」)董事(「董事」)會(「董事會」)提呈本公司連同其附屬公司(統稱「本集團」)截至二零二一年六月三十日止六個月(「期內」或「回顧期內」)之未經審核的綜合中期業績。

二零二一年上半年，隨著全球新型冠狀病毒肺炎疫情(「疫情」)的逐步緩解，全球生產端逐漸接近疫情前水平，消費端加快復甦，國內外紡織服裝市場消費有所恢復。

就國內市場而言，在後疫情時代，隨著經濟穩定向好，消費市場信心提升，行情持續復甦。根據中國國家統計局數據顯示，二零二一年上半年，中國社會消費品零售總額約為人民幣211,904億元，同比增長約23.0%。

國外市場方面，隨著疫苗接種率的提高，國際消費環境逐步穩定。此外，南亞和東南亞疫情蔓延，部分國家的製造業受到不利影響，部分訂單轉而流入中國，國內紡織企業的市場份額進一步提升。

期內，由於紡織品的需求上升，本集團的棉紡織產品銷售量同比增加，銷售價格亦較去年同期上升。回顧期內，本集團的收入約為人民幣7,498,000,000元，較二零二零年同期增長約38.1%；本公司股東應佔淨利潤約為人民幣583,000,000元，同比大幅增長約276.1%；每股盈利為人民幣0.49元，同比增長約276.9%；毛利率約為11.7%，較去年同期上升約4.1個百分點。

## 董事長報告

期內，在紡織生產方面，本集團堅持轉型升級，努力提升智能化水平。在現有綠色智能化紡織生產線的基礎上，進一步提升數字化和智能化水平，建設基於5G工業互聯網的數據採集—分析—追蹤的全數據鏈系統，進一步提升本集團的產品品質和生產效率，逐步實現自動化、智能化和信息化的生產模式，加快向创新型和科技型紡織企業轉變。

期內，在紡織產品銷售方面，本集團繼續加大營銷力度，確保產銷平衡。由於疫情影響和國家出台各種政策，推動市場重構和產品轉型，產品的綠色化、時尚化和科技化進一步提升。本集團繼續堅持以國內市場為主，國外市場為輔的兩個市場並舉的銷售策略，及時掌握市場前沿信息，順勢而為，不斷提高市場洞察力和價格的敏銳度。同時，本集團繼續加強銷售隊伍建設，創新績效管理機制，不斷激發業務人員的積極性和主動性。

期內，在紡織產品研發方面，本集團結合市場需求導向和流行趨勢，成功開發了單組份PTT彈性短纖維材質仿毛面料、單組份PTT短纖維抗皺保型系列紡織品和復合捻向成紗系列棉紗等新產品。二零二一年三月，本集團成功在上海國家會展中心舉行了「魏橋紡織2021新產品發佈會」，現場展出六大品類和三十三個系列創新產品。期內，本集團開發的保暖中空純棉紗、抑菌保暖石墨烯纖維混紡紗和段彩段彈混紡花式紗三款產品入圍2021/2022中國紗線流行趨勢產品名單。

電力及蒸汽業務方面，本集團持續通過精細化和模塊化管理，提升管理效率。回顧期內，本集團的電力業務保持穩定。

## 董事長報告

展望二零二一年下半年，本集團對棉紡織行業形勢保持樂觀。隨著國內品牌商的補庫需求以及海外需求的持續回暖，預計下半年紡織品訂單將延續不斷改善趨勢，但受疫情不斷反覆的影響，也存在一定的不確定性。

本集團將順應紡織產業升級新發展趨勢，全力打造「科技魏橋」、「創新魏橋」和「綠色魏橋」。智能製造方面，本集團將加大智能化和自動化技改投入，通過數字化系統監控全生產流程，提升產品品質，提高生產效率，降低損耗，減少用工。創新發展方面，本集團將加大研發投入，加強與科研院所以及上下游企業的合作，積極把握國際和國內產品流行趨勢和市場需求，開展新技術、新材料和新產品的研究與開發。本集團也將進一步提高環保治理水平，通過對現有設備進行智能化改造及應用低碳工藝進行提效和減碳，打造全新的紡織綠色製造產業鏈，為長期健康發展奠定良好基礎，力爭成為全球紡織領域快速低碳轉型的示範者和碳中和實踐的先行者。

本人以及魏橋紡織的管理層衷心感謝廣大股東對本集團一直以來的關心和支持。本集團將堅持節能減排和綠色創新的發展理念，推動產業轉型升級，不斷提高產品品質，繼續秉承「為國創業，為民造福」的核心價值觀，與客戶、股東和合作夥伴繼續為社會的可持續發展做出貢獻，攜手共創美好未來。

董事長  
張紅霞女士

中國山東  
二零二一年八月十三日



## 管理層討論及分析

### 行業回顧

回顧期內，隨著全球疫情的逐步緩和，紡織品國內和國際市場同步恢復，行業前景樂觀，但受疫情不斷反覆的影響，也存在一定的不確定性。

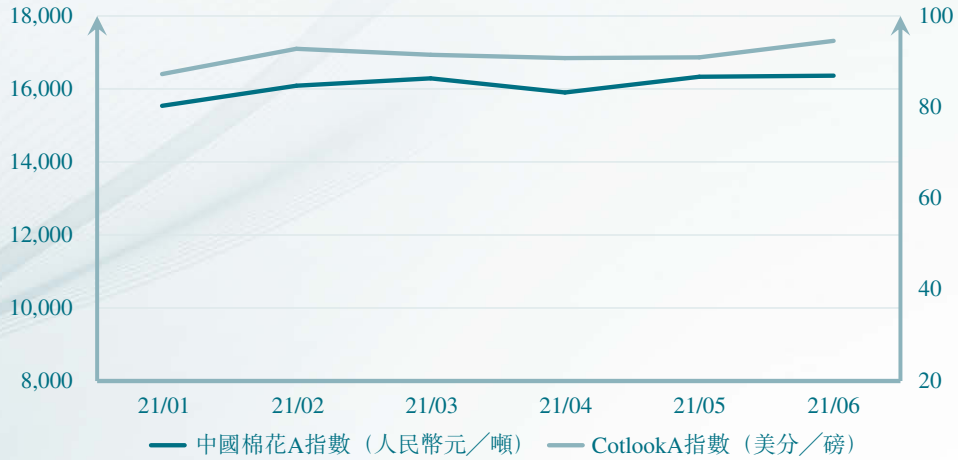
二零二一年上半年，在全球疫情不斷反覆的形勢下，中國出口企業的應對能力日漸增強，展現了良好的抗風險能力，紡織品服裝出口保持良好增長。根據中國海關數據顯示，2021年上半年中國紡織品服裝合計出口金額約為1,400.9億美元，同比增長約12.1%。

國內市場方面，二零二一年上半年中國經濟穩中向好帶動消費潛力穩步釋放，在上半年多個假日帶動下，紡織品服裝內需市場穩步恢復，對行業經濟運行平穩回升的拉動作用增強。根據中國國家統計局數據顯示，二零二一年一至六月規模以上企業服裝鞋帽、針紡織品類商品零售值累計約人民幣6,738億元，同比增長約33.7%。

紡織原材料方面，受需求回升影響以及全球大宗商品價格普漲帶動，二零二一年上半年國內與國際棉花價格呈現高位區間震蕩的走勢。二零二一年上半年，中國棉花A指數平均約為每噸人民幣16,083元，同比上漲約26.3%；Cotlook A指數平均每磅約為91.26美分，同比上漲約30.3%。二零二一年上半年中國棉花A指數及Cotlook A指數走勢如下：

## 管理層討論及分析

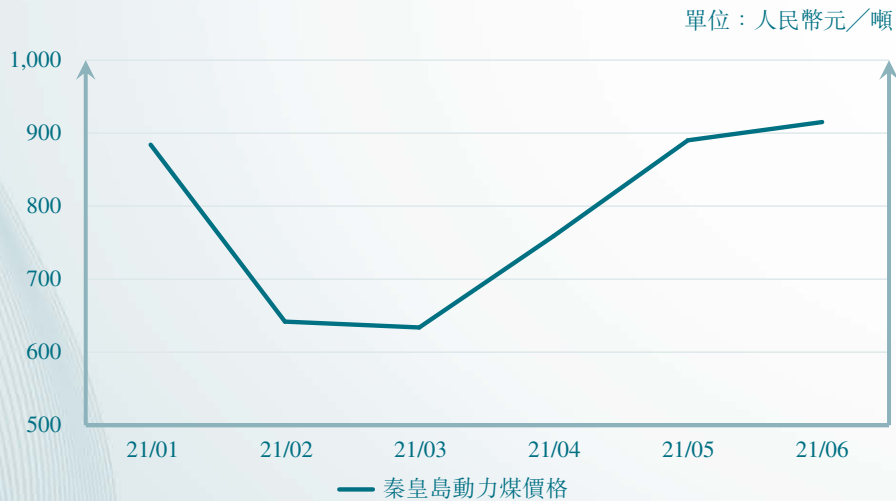
2021年上半年中國棉花A指數  
及CotlookA指數走勢圖



數據來源：中國棉花協會

電力原材料方面，國際市場受經濟復甦和流動性寬鬆等因素影響，大宗商品價格走高，煤價中樞也同步上移；國內市場方面，經濟加快恢復，市場需求旺盛，煤炭價格維持在高位。

2021年上半年秦皇島動力煤月度  
平均價格數據

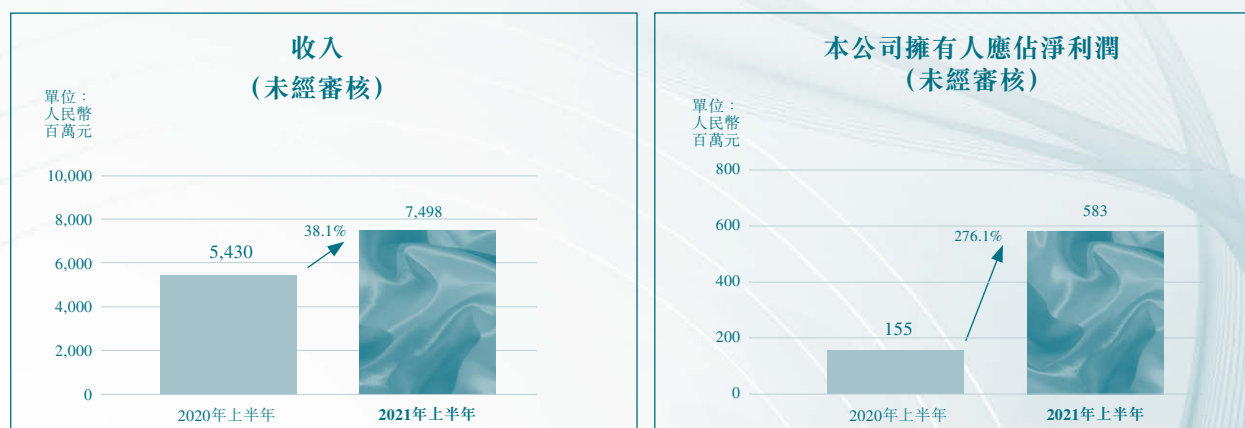


數據來源：萬得信息技術股份有限公司

## 管理層討論及分析

### 業務回顧

截至二零二一年六月三十日止六個月及二零二零年同期，本集團未經審核的收入和本公司擁有人應佔淨利潤及比較數字如下：



截至二零二一年六月三十日止六個月，本集團收入約為人民幣7,498,000,000元，較二零二零年同期上升約38.1%；其中紡織品收入約為人民幣5,518,000,000元，同比上升約53.6%，主要是隨著疫情的逐步緩和，國內外紡織服裝市場消費逐漸恢復，紡織品的需求上升，本集團的棉紡織品銷售量同比增加，銷售價格亦較去年同期上升。電力及蒸汽收入約為人民幣1,980,000,000元，同比上升約7.8%，主要是由於在電力銷售相對穩定的情況下，受煤炭價格上升的影響，本集團根據既定電力定價調整機制，相應提高電力銷售價格。

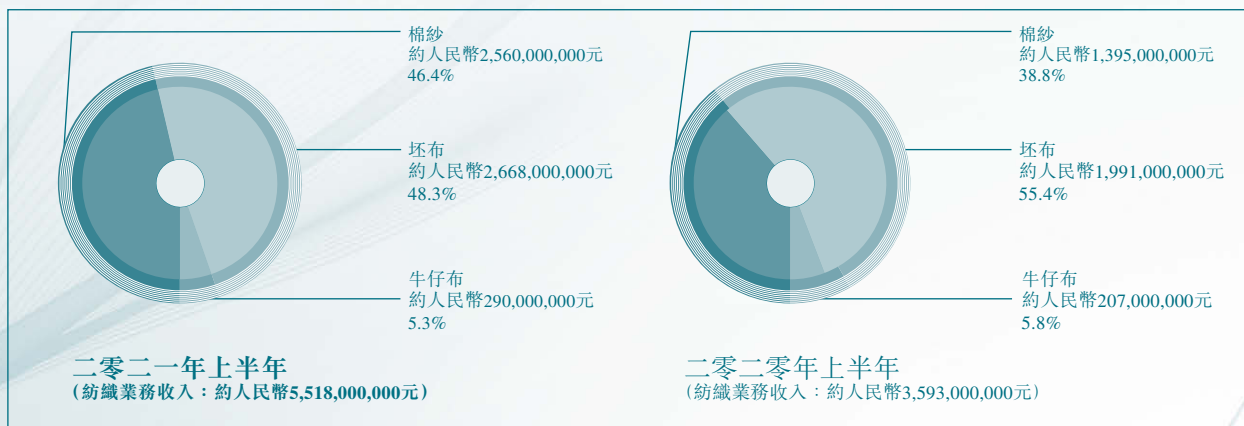
本公司擁有人應佔淨利潤約為人民幣583,000,000元，較去年同期約人民幣155,000,000元大幅上升約276.1%，主要是受益於紡織市場需求逐漸恢復，本集團紡織品的銷售量及銷售價格較去年同期上升，紡織品的毛利大幅增加。



## 管理層討論及分析

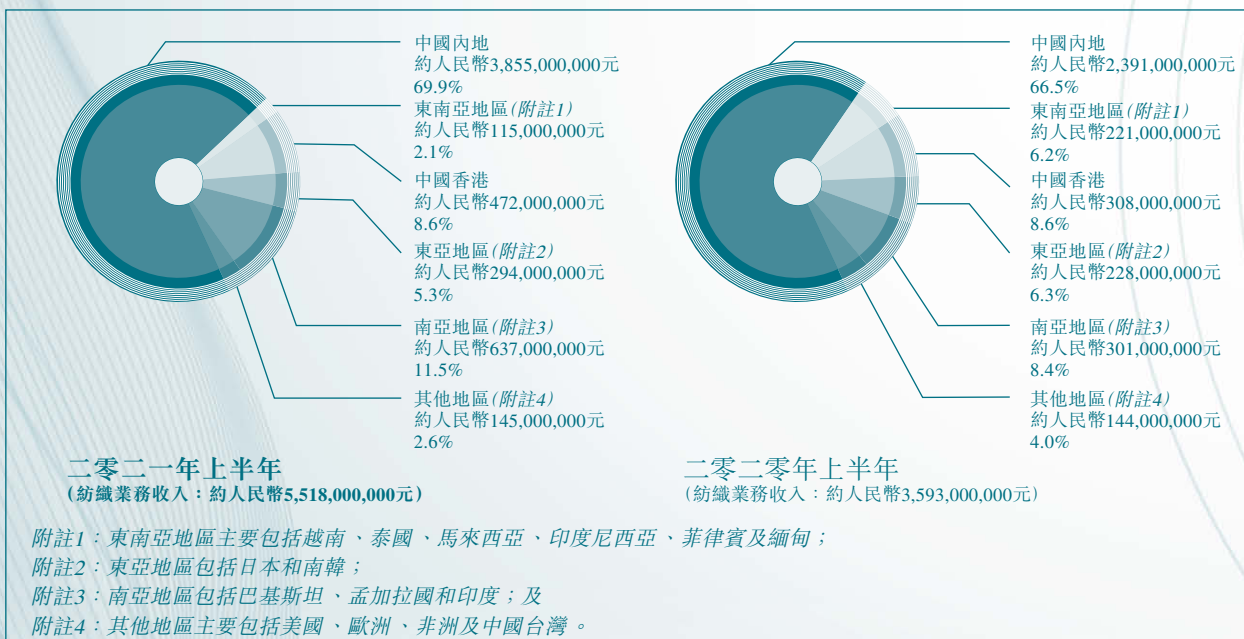
### 紡織業務

下圖分別列出截至二零二一年六月三十日止六個月及二零二零年同期，本集團紡織產品按種類劃分之收入比較：



截至二零二一年六月三十日止六個月，本集團棉紗、坯布、牛仔布的收入分別約佔紡織業務收入的46.4%、48.3%及5.3%。棉紗收入佔比較去年同期增加約7.6個百分點，坯布收入佔比較去年同期下降約7.1個百分點，主要是由於期內本集團根據市場需求變化，積極調整產品結構，棉紗銷量大幅增加。

下圖分別列出截至二零二一年六月三十日止六個月及二零二零年同期，本集團紡織產品按地區劃分之收入比較：



## 管理層討論及分析

截至二零二一年六月三十日止六個月，本集團海外銷售佔收入的比例約為30.1%，內銷佔比約為69.9%。內外銷佔比與去年同期相比無明顯變化。

回顧期內，本集團根據市場需求情況及時調整生產計劃。本集團棉紗產量約為204,000噸，較去年同期增加約17.2%；坯布產量約為359,000,000米，較去年同期增加約2.0%；牛仔布產量約為20,000,000米，較去年同期減少約23.1%。

本集團生產基地均位於中國山東省。回顧期內，本集團生產經營穩定，生產設施運行良好。

### 電力及蒸汽業務

於二零二一年六月三十日，本集團熱電資產的裝機容量為2,760兆瓦。回顧期內，本集團發電量約為5,878,000,000千瓦時，較去年同期下降約4.4%。售電量約為4,689,000,000千瓦時，較去年同期下降約7.8%，主要是由於期內下游客戶對電力需求減少，導致電力銷售量相應減少。

回顧期內，本集團發電機組平均利用小時數約為2,130小時，較去年同期約2,228小時下降約98小時。

二零二一年上半年，本集團銷售電力及蒸汽收入約為人民幣1,980,000,000元，較去年同期上升約7.8%，本集團電力收入較去年同期略有增加，主要是由於期內在電力銷售相對穩定的情況下，受煤炭價格上升的影響，本集團根據既定電力定價調整機制，相應提高了電力銷售價格。

本集團為旗下所有發電機組配置了煙氣除塵裝置和脫硫脫硝裝置，並提前全面實現超低排放。

## 管理層討論及分析

### 財務回顧

#### 毛利和毛利率

下表是截至二零二一年六月三十日止六個月及二零二零年同期，本集團主要產品之毛利及毛利率的分析：

產品種類	截至六月三十日止六個月			
	二零二一年		二零二零年	
	毛利 人民幣千元	毛利率 %	毛利 人民幣千元	毛利率 %
棉紗	366,618	14.3	67,718	4.9
坯布	162,564	6.1	(118,423)	(5.9)
牛仔布	12,829	4.4	28,593	13.8
電力及蒸汽	337,868	17.1	432,498	23.5
總計	879,879	11.7	410,386	7.6

截至二零二一年六月三十日止六個月，本集團紡織品銷售毛利由去年同期的約人民幣-22,000,000元大幅增長至約人民幣542,000,000元。毛利率約為9.8%，較去年同期上升約10.4個百分點。其中，棉紗和坯布的毛利率較去年同期上升，主要是因為隨著疫情的逐步緩和，國內外紡織品市場需求逐漸恢復，使得本集團紡織品的銷售量和銷售價格較去年同期上升所致。牛仔布毛利率較去年同期下降約9.4個百分點，主要是因為隨著市場需求的變化，牛仔布的銷售價格上漲幅度遠遠低於成本上漲幅度，導致牛仔布毛利空間收窄。本集團電力及蒸汽銷售毛利較去年同期減少約21.8%，至約人民幣338,000,000元；毛利率約為17.1%，較去年同期下降約6.4個百分點，主要是由於一方面期內本集團電力銷售量有所減少，導致單位固定成本較去年同期增加；另一方面，期內主要原材料煤炭價格上漲導致電力生產成本上升，而根據既定的銷售電價機制，電力銷售價格上漲有所滯後。



## 管理層討論及分析

### 銷售及分銷開支

截至二零二一年六月三十日止六個月，本集團銷售及分銷成本約為人民幣100,000,000元，較去年同期之約人民幣63,000,000元增加約58.7%。其中，運輸成本由去年同期的約人民幣34,000,000元增加約85.3%至約人民幣63,000,000元，主要是由於期內本集團紡織品銷售量增加及根據運輸市場的變化，運輸單價提升所致；銷售人員工資由去年同期的約人民幣15,000,000元，增加約46.7%至約人民幣22,000,000元，主要是由於期內紡織品銷售量增加及根據紡織品市場變化情況調整了銷售人員提成辦法；銷售佣金約為人民幣7,000,000元，較去年同期的約人民幣6,000,000元增加約16.7%，主要是由於海外銷售收入增加，佣金支付相應增加。

### 行政開支

截至二零二一年六月三十日止六個月，本集團行政開支約為人民幣148,000,000元，較去年同期之約人民幣132,000,000元增加約12.1%，主要是由於本集團不斷加大產品研發，研發開支相應增加。

### 其他開支

截至二零二一年六月三十日止六個月，本集團其他開支約為人民幣116,000,000元，較去年同期之約人民幣9,000,000元增加約1,188.9%，主要是由於本集團對部分擬拆除閑置房屋及設備計提減值。

### 財務成本

截至二零二一年六月三十日止六個月，本集團財務成本約為人民幣58,000,000元，較去年同期之約人民幣57,000,000元增加約1.8%，與去年同期基本持平。

## 管理層討論及分析

### 所得稅開支

本集團的所得稅開支由二零二零年上半年的約人民幣125,000,000元減少約60.8%至二零二一年上半年的約人民幣49,000,000元。主要是由於一方面，期內本集團電力及蒸汽銷售利潤有所減少；另一方面，本集團紡織業務彌補了以前年度虧損所致。

### 本公司擁有人應佔淨利潤及每股盈利

截至二零二一年六月三十日止六個月，本公司擁有人應佔淨利潤約人民幣583,000,000元，較去年同期之約人民幣155,000,000元大幅增加約276.1%。

截至二零二一年六月三十日止六個月，本公司的每股基本盈利約為人民幣0.49元。

### 流動資產及財務資源

本集團主要以經營現金流入滿足營運資金的需求。截至二零二一年六月三十日止六個月，本集團經營活動現金流入淨額約人民幣408,000,000元，投資活動現金流入淨額約為人民幣203,000,000元，融資活動現金流入淨額約人民幣21,000,000元。

於二零二一年六月三十日，本集團的現金及現金等值物約人民幣11,890,000,000元，相比二零二零年十二月三十一日的約人民幣11,258,000,000元增加約5.6%，主要是由於本集團期內經營活動現金淨流入所致。

截至二零二一年六月三十日止六個月，本集團的平均應收賬款周轉日為11天，比二零二零年同期的12天減少1天，與去年同期相比變化不大。

截至二零二一年六月三十日止六個月，本集團的存貨周轉日為65天，比二零二零年同期的103天減少38天，主要是由於期內國內外市場需求逐漸恢復，紡織品銷售量增加所致。

截至二零二一年六月三十日止六個月，本集團未使用金融衍生工具。於去年同期，本集團未使用金融工具。

## 管理層討論及分析

### 資本架構

本集團資本管理的主要目標為確保本集團持續經營能力及保持良好的資本比率，以支持自身業務經營及使股東利益最大化。

於二零二一年六月三十日，本集團的負債主要是銀行貸款約人民幣2,407,000,000元(二零二零年十二月三十一日：約人民幣2,257,000,000元)。於二零二一年六月三十日，本集團資本負債比率(淨負債(扣除現金及現金等價物的付息銀行借貸)除以權益總值)約為-49.7%(二零二零年十二月三十一日：約-48.5%)。

於二零二一年六月三十日，尚未償還銀行借貸詳情載於未經審核之中期簡明綜合財務報表附註18。於二零二一年六月三十日，本集團全部銀行借貸為固定息率借貸。

本集團將進一步提升資金管理水平，提高資金使用效率，在保持本集團充足流動性的前提下，滿足本集團資本開支需求，進一步優化負債結構。

於二零二一年六月三十日，本集團的借款以人民幣計算；現金及現金等值物以人民幣、美元及港幣持有，以美元和港幣計算的現金及現金等值物約佔總額的16.2%。

### 僱員及酬金政策

於二零二一年六月三十日，本集團共有約42,000名員工，較去年同期減少約5,000名。人員的減少主要是期內正常的人員流動。期內本集團員工成本總額約為人民幣1,517,000,000元，較去年同期的約人民幣1,369,000,000元，增加約10.8%，主要是由於一方面，期內本集團為員工提高薪金；另一方面，本集團因享受疫情期間企業社會保險費階段性減免政策，去年同期社會保險費支出較少。

本集團員工的薪酬是根據他們的表現、經驗及行業慣例釐訂。本集團的薪酬政策及細節則會由管理層定期檢討。此外，管理層亦會根據員工的表現給予獎金，以鼓勵及推動員工進行技術創新及工藝改進。本集團根據不同崗位的技能要求，亦對員工提供相應的培訓，如安全培訓及技能培訓等。



## 管理層討論及分析

### 外匯風險

本集團採取嚴格審慎的政策管理匯率風險。本集團的出口收入及進口採購均以美元結算，部分銀行存款以美元計價。截至二零二一年六月三十日止六個月，本集團收入的約30.1%和購入棉花成本的約14.3%以美元計算。因人民幣升值，截至二零二一年六月三十日止六個月，本集團錄得匯兌損失約人民幣7,000,000元。期內，匯率波動並未對本集團的營運或流動資金帶來任何重大困難或影響。董事相信，本集團有充裕的外匯以應對需求。

### 有關附屬公司、聯營公司及合營企業的重大收購及出售

截至二零二一年六月三十日止六個月，本公司概無有關子公司、聯營公司及合營企業的重大收購及出售。

### 持有的重大投資

截至二零二一年六月三十日止六個月，本集團概無持有對本集團整體運營有重大影響的重大投資。

### 未來作重大投資或購入資本資產的計劃

截至二零二一年六月三十日止六個月及截至本中期報告日期，本集團並無批准任何重大投資或購入資本資產的計劃。

### 已抵押資產

本集團已抵押資產的詳情載於未經審核之中期簡明綜合財務報表附註18。

### 資本承諾

本集團資本承諾的詳情載於未經審核之中期簡明綜合財務報表附註20。

### 或然負債

於二零二一年六月三十日，本集團沒有重大或然負債。

### 報告期後事項

於二零二一年六月三十日後，截至本中期報告刊發之日，本集團並無發生任何重大事件。

## 管理層討論及分析

### 未來展望

「十四五」時期，在「雙循環」新發展格局下，中國將建立起更加堅實的經濟基礎和更加優越的創新環境，為中國紡織行業挖掘內需市場潛力提供更加強有力的支撐。同時，後疫情時代，全球經濟預計亦將持續復甦；此外，全球生產和市場格局亦正經歷著深度調整，產業升級成為必由之路。

在此宏觀背景下，本集團對二零二一年下半年中國紡織行業面臨的國內外發展環境保持樂觀，但受疫情不斷反覆的影響，也存在一定的不確定性。本集團將積極順應行業發展規律，不斷強化產業升級創新和綠色發展，努力實現高質量增長。

## 補充資料

### 主要股東

於二零二一年六月三十日，就本公司董事、監事及最高行政人員所知，下列人士(本公司董事、監事或最高行政人員除外)於本公司股份及相關股份中擁有根據香港法例第571章證券及期貨條例(「證券及期貨條例」)第XV部第2及第3分部的條文須向本公司及聯交所披露或須記錄於本公司根據證券及期貨條例第336條須備存的登記冊內的權益或淡倉：

於本公司內資股的權益：

股東名稱	內資股數目 (附註1)	佔二零二一年 六月三十日 已發行 內資股股本 總額的 概約百分比 (%)	佔二零二一年 六月三十日 已發行 股本總額的 概約百分比 (%)
山東魏橋創業集團有限公司 (「控股公司」)	757,869,600 (好倉)	97.07	63.45

## 補充資料

於本公司H股的權益：

股東名稱	權益類別	H股數目 (附註2)	佔二零二一年 六月三十日 已發行H股 股本總額的 概約百分比 (%)	佔二零二一年 六月三十日 已發行股本 總額的 概約百分比 (%)
Brandes Investment Partners, L.P.	投資經理	44,313,998 (好倉) (附註3)	10.71	3.71
Mellon Financial Corporation	受控制法團權益	41,073,100 (好倉) (附註4)	9.93	3.44

附註1：非上市股份。

附註2：於聯交所主板上市的股份。

附註3：根據Brandes Investment Partners, L.P.於聯交所網站列載之權益披露，該等44,313,998股H股由Brandes Investment Partners, L.P.以其投資經理身份持有。

附註4：根據Mellon Financial Corporation於聯交所網站列載之權益披露，Mellon Financial Corporation根據證券及期貨條例被視為擁有權益的41,073,100股H股由MAM (MA) Trust完全控制的法團The Boston Company Asset Management LLC直接持有，而MAM (MA) Trust由MAM (DE) Trust間接完全控制，MAM (DE) Trust由Mellon Financial Corporation完全控制。

除上文所披露者外，就本公司董事、監事及最高行政人員所知，於二零二一年六月三十日，概無任何其他人士(本公司董事、監事或最高行政人員除外)於本公司股份或相關股份中擁有根據證券及期貨條例第XV部第2及第3分部條文須向本公司及聯交所披露或須記錄於本公司根據證券及期貨條例第336條須備存的登記冊內的權益或淡倉。



## 補充資料

### 董事、監事及最高行政人員的權益

於二零二一年六月三十日，本公司董事、監事及最高行政人員於本公司及其任何相聯法團(定義見證券及期貨條例第XV部)的股份、相關股份或債權證中擁有(a)根據證券及期貨條例第XV部第7及第8分部須知會本公司及聯交所的權益(包括根據證券及期貨條例的該等條文彼等被當作擁有或被視作擁有的權益或淡倉)；或(b)須記錄於本公司根據證券及期貨條例第352條須備存的登記冊內的任何權益或淡倉；或(c)根據聯交所證券上市規則(「上市規則」)附錄十所載上市發行人董事進行證券交易的標準守則(「標準守則」)而須知會本公司及聯交所的權益及淡倉如下：

於本公司內資股的權益：

權益類別	內資股數目 (附註1)	佔二零二一年 六月三十日 已發行內資股 股本總額的 概約百分比 (%)	佔二零二一年 六月三十日 已發行 股本總額的 概約百分比 (%)
張紅霞女士 (執行董事／董事長)	17,700,400	2.27	1.48

附註1：非上市股份

## 補充資料

於本公司相聯法團(定義見證券及期貨條例第XV部所指)股份的權益：

股東名稱	相聯法團名稱	權益類別	佔二零二一年 六月三十日 已發行 股本總額的 概約百分比 (%)
張紅霞女士 (執行董事/董事長)	控股公司	實益權益及配偶權益 (附註1)	7.78 (附註1)
張艷紅女士 (執行董事/副董事長)	控股公司	實益權益	4.50
趙素華女士 (非執行董事)	控股公司	配偶權益 (附註2)	3.95 (附註2)
魏家坤先生 (執行董事/總經理)	控股公司	實益權益	0.52
趙素文女士 (執行董事/財務總監)	控股公司	實益權益	0.30

附註1：張紅霞女士擁有控股公司合共7.78%的股本權益，其中5.60%的股本權益由張女士直接持有。餘下2.18%的股本權益由其丈夫楊叢森先生持有，而張女士根據證券及期貨條例被視為於該等股本權益中擁有權益。

附註2：趙素華女士根據證券及期貨條例被視為於其丈夫魏迎朝先生持有的控股公司3.95%的股本權益中擁有權益。

除上文所披露者外，於二零二一年六月三十日，概無任何其他本公司董事、監事及最高行政人員於本公司或其任何相聯法團(定義見證券及期貨條例第XV部)的股份、相關股份或債權證中擁有(a)根據證券及期貨條例第XV部第7及第8分部須知會本公司及聯交所的權益或淡倉(包括根據證券及期貨條例的該等條文彼等被當作擁有或被視作擁有的權益或淡倉)；或(b)須記錄於本公司根據證券及期貨條例第352條須備存的登記冊內的權益或淡倉；或(c)根據標準守則而須知會本公司及聯交所的權益或淡倉。

## 補充資料

### 中期股息

董事會建議不派付截至二零二一年六月三十日止六個月的中期股息(截至二零二零年六月三十日止六個月：無)。

### 購買、出售或贖回本公司上市證券

本公司或其任何子公司於截至二零二一年六月三十日止六個月內概無購買、出售或贖回本公司任何上市證券。

### 審核委員會

本公司已根據上市規則附錄十四所載企業管治守則(「企業管治守則」)的規定，就審閱及監督本集團的財務匯報過程及內部控制目的，成立審核委員會(「審核委員會」)。審核委員會由三名獨立非執行董事組成。於二零二一年八月十三日召開的審核委員會會議已審閱本集團截至二零二一年六月三十日止六個月的中期業績及未經審核中期簡明綜合財務報表，並向董事會提供意見及推薦建議。審核委員會亦已聘請外部核數師審閱本集團截至二零二一年六月三十日止六個月之中期業績及未經審核中期簡明綜合財務報表。

### 薪酬委員會

本公司已根據聯交所有關上市公司管治的要求，成立薪酬委員會，目的是制定董事與高級管理人員考核的標準並提出建議；研究和審查董事及高管人員的薪酬政策與方案。薪酬委員會由三名董事組成。於二零二一年三月十九日召開的薪酬委員會已通過了本公司二零二一年度董事的薪金、獎金和監事的報酬議案。

## 補充資料

### 提名委員會

本公司已根據聯交所有關上市公司管治的要求，成立提名委員會，目的是至少每年檢討董事會的架構、人數及組成（包括技能、知識、經驗及多樣性方面），並就任何為配合本公司的公司策略而擬對董事會作出的變動提出建議；物色具備合適資格可擔任董事的人士，並挑選提名有關人士出任董事或就此向董事會提供意見；評核獨立非執行董事的獨立性；及就董事委任或重新委任以及董事（尤其是主席及行政總裁）繼任計劃向董事會提出建議。

### 董事、監事及最高行政人員資料的變動

本公司總經理魏家坤先生自二零二一年五月起擔任本公司執行董事。

本公司執行董事張敬雷先生於自二零二一年一月起擔任山東宏橋新型材料有限公司董事。

除上文所披露者外，截至二零二一年六月三十日止六個月內及截至本中期報告日期，本公司董事、監事或最高行政人員並無任何變化。本公司亦未知悉任何有關本公司董事、監事或最高行政人員資料的其他變動須根據上市規則第13.51B(1)條的規定作出披露。

### 企業管治守則

本公司已應用企業管治守則所載的原則，於截至二零二一年六月三十日止六個月期間內已遵守企業管治守則所載的守則條文。

### 董事及監事證券交易

本集團已採納董事及監事證券交易的行為守則，條款不遜於標準守則所訂的標準。經向本公司所有董事及監事作出特定查詢後，本公司確認，於截至二零二一年六月三十日止六個月期間內，本公司各董事及監事已遵守標準守則以及本公司有關董事及監事證券交易的行為守則之規定標準。

### 於聯交所網站披露資料

本中期報告的電子版本將於聯交所網站(<http://www.hkexnews.hk>)及本公司網站(<http://www.wqfz.com>)刊登。本公司將於二零二一年九月二十日或之前向股東寄發及於聯交所和本公司網站刊登截至二零二一年六月三十日止六個月之中期報告，當中載有上市規則附錄十六規定之所有適用數據。



## 中期財務資料審閱報告



信永中和(香港)  
會計師事務所有限公司  
香港銅鑼灣  
希慎道33號利園一期43樓

### 致魏橋紡織股份有限公司董事會

(於中華人民共和國註冊成立的股份有限公司)

### 緒言

我們已審閱第27至50頁所載魏橋紡織股份有限公司(「貴公司」)及其子公司的簡明綜合財務報表，包括於二零二一年六月三十日的簡明綜合財務狀況表，以及截至該日止六個月期間的相關簡明綜合損益及其他全面收益表、權益變動表及現金流量表及其他解釋附註。

根據香港聯合交易所有限公司主板證券上市規則的規定，中期財務資料報告須根據其相關條文及香港會計師公會(「香港會計師公會」)頒佈的香港會計準則(「香港會計準則」)第34號「中期財務報告」編製。貴公司董事負責根據香港會計準則第34號編製及呈報該等簡明綜合財務報表。

我們的責任在於根據受聘之協定條款審閱該等簡明綜合財務報表，就此達成結論，並僅向閣下全體匯報，而不作任何其他用途。我們不就本報告之內容向任何其他人士承擔或負上任何責任。

## 中期財務資料審閱報告 (續)

### 審閱範圍

我們根據香港會計師公會頒佈的香港審閱委聘準則第2410號「實體之獨立核數師審閱中期財務資料」進行審閱。該等簡明綜合財務報表的審閱包括詢問(主要對負責財務及會計事務之人士)，以及採納分析及其他審閱程序。審閱之範圍遠小於根據香港審核準則進行之審核，故我們無法確保我們已知悉可通過審核辨別之所有重要事項。因此，我們並不表達審核意見。

### 結論

基於我們的審閱，我們並無注意到任何事宜可引起我們相信簡明綜合財務報表並非在所有重大方面按照香港會計準則第34號編製。

信永中和(香港)會計師事務所有限公司

執業會計師

關志峰

執業證書號碼：P06614

香港

二零二一年八月十三日

## 簡明綜合損益及其他全面收益表

截至二零二一年六月三十日止六個月

	附註	截至六月三十日止六個月	
		二零二一年 人民幣千元 (未經審核)	二零二零年 人民幣千元 (未經審核)
<b>收入</b>	3	<b>7,498,296</b>	5,430,121
銷售成本		<u>(6,618,417)</u>	<u>(5,019,735)</u>
毛利		<b>879,879</b>	410,386
其他收入	5	<b>174,047</b>	128,791
銷售及分銷開支		<b>(100,069)</b>	(63,124)
行政開支		<b>(147,844)</b>	(131,764)
其他開支		<b>(115,564)</b>	(9,004)
財務成本	6	<b>(57,605)</b>	(56,919)
應佔聯營公司利潤		<u>285</u>	<u>224</u>
<b>稅前利潤</b>		<b>633,129</b>	278,590
所得稅開支	7	<u>(49,151)</u>	<u>(124,542)</u>
<b>期內利潤及全面收益總額</b>	8	<u><b>583,978</b></u>	<u>154,048</u>
應佔：			
本公司擁有人		<b>583,056</b>	154,918
非控制權益		<u>922</u>	<u>(870)</u>
		<u><b>583,978</b></u>	<u>154,048</u>
<b>本公司擁有人應佔的每股盈利</b>			
基本及攤薄(人民幣)	10	<u><b>0.49</b></u>	<u>0.13</u>

## 簡明綜合財務狀況表

於二零二一年六月三十日

	附註	於二零二一年 六月三十日 人民幣千元 (未經審核)	於二零二零年 十二月三十一日 人民幣千元 (經審核)
<b>非流動資產</b>			
物業、廠房及設備	11	9,021,303	9,516,424
使用權資產	12	370,456	382,387
投資物業		55,160	54,901
其他無形資產		177	60
於聯營公司的權益		74,258	73,973
遞延稅項資產		124,111	98,804
<b>非流動資產總值</b>		<b>9,645,465</b>	10,126,549
<b>流動資產</b>			
存貨	13	2,353,592	2,348,173
應收貿易賬款	14	512,807	352,653
按金、預付款項及其他應收款	15	222,209	218,883
已抵押存款		8,827	156,517
銀行結餘及現金		11,889,598	11,258,148
		14,987,033	14,334,374
分類為持作待售的非流動資產		44,106	1,293
<b>流動資產總值</b>		<b>15,031,139</b>	14,335,667
<b>流動負債</b>			
應付貿易賬款	16	717,106	1,051,007
其他應付款及應計款項	17	1,100,030	1,082,586
租賃負債	12	14,205	14,178
合約負債		204,185	242,146
應付所得稅		990,936	1,070,246
銀行借貸	18	2,407,000	2,257,000
遞延收入		14,573	13,340
<b>流動負債總值</b>		<b>5,448,035</b>	5,730,503
<b>流動資產淨值</b>		<b>9,583,104</b>	8,605,164
<b>資產總值減流動負債</b>		<b>19,228,569</b>	18,731,713



## 簡明綜合財務狀況表(續)

於二零二一年六月三十日

	附註	於二零二一年 六月三十日 人民幣千元 (未經審核)	於二零二零年 十二月三十一日 人民幣千元 (經審核)
<b>權益</b>			
股本	19	1,194,389	1,194,389
儲備		17,859,147	17,348,949
本公司擁有人應佔權益		19,053,536	18,543,338
非控制權益		10,105	9,183
<b>權益總值</b>		<b>19,063,641</b>	18,552,521
<b>非流動負債</b>			
租賃負債	12	41,391	48,415
遞延收入		120,959	129,478
遞延稅項負債		2,578	1,299
<b>非流動負債總值</b>		<b>164,928</b>	179,192
<b>權益及非流動負債總值</b>		<b>19,228,569</b>	18,731,713

## 簡明綜合權益變動表

截至二零二一年六月三十日止六個月

	本公司擁有人應佔				總計 人民幣千元	非控制權益 人民幣千元	權益總值 人民幣千元
	股本 人民幣千元	資本儲備 人民幣千元	法定盈餘 公積金 人民幣千元 (附註)	保留利潤 人民幣千元			
於二零二零年十二月三十一日(經審核)	1,194,389	6,692,394	1,845,222	8,811,333	18,543,338	9,183	18,552,521
期內利潤及全面收益總額	-	-	-	583,056	583,056	922	583,978
宣派二零二零年末期股息	-	-	-	(72,858)	(72,858)	-	(72,858)
於二零二一年六月三十日(未經審核)	<u>1,194,389</u>	<u>6,692,394</u>	<u>1,845,222</u>	<u>9,321,531</u>	<u>19,053,536</u>	<u>10,105</u>	<u>19,063,641</u>
於二零一九年十二月三十一日(經審核)	1,194,389	6,692,394	1,845,222	8,682,941	18,414,946	11,788	18,426,734
期內利潤(虧損)及全面收益(開支)總額	-	-	-	154,918	154,918	(870)	154,048
宣派二零一九年末期股息	-	-	-	(76,441)	(76,441)	-	(76,441)
於二零二零年六月三十日(未經審核)	<u>1,194,389</u>	<u>6,692,394</u>	<u>1,845,222</u>	<u>8,761,418</u>	<u>18,493,423</u>	<u>10,918</u>	<u>18,504,341</u>

附註： 根據適用法律法規的規定，於中華人民共和國(「中國」)成立及營運的實體須預留／劃撥其每年部分稅後利潤作法定盈餘公積金。法定盈餘公積金可用作抵銷以往年度的虧損或增加資本。然而，將法定盈餘公積金用於上述用途後所剩的餘額，最低限度須保持註冊資本的25%。

## 簡明綜合現金流量表

截至二零二一年六月三十日止六個月

	截至六月三十日止六個月	
	二零二一年 人民幣千元 (未經審核)	二零二零年 人民幣千元 (未經審核)
經營活動所得的淨現金	<u>407,615</u>	<u>214,549</u>
<b>投資業務</b>		
已抵押存款減少	147,690	32,064
出售物業、廠房及設備的所得款項	60,915	21,892
已收銀行利息收入	35,190	15,667
出售分類為持作待售的非流動資產的所得款項	3,171	7,240
購置無形資產	(125)	—
購置物業、廠房及設備	<u>(44,208)</u>	<u>(4,683)</u>
投資活動所得的淨現金	<u>202,633</u>	<u>72,180</u>
<b>融資活動</b>		
償還銀行借貸	(1,162,000)	(897,350)
已付利息	(57,289)	(57,800)
已付股息	(72,858)	(76,441)
償付租賃負債	(6,997)	(6,681)
已收政府撥款	8,346	20,611
新增銀行借貸	<u>1,312,000</u>	<u>847,000</u>
融資活動所得(所用)的淨現金	<u>21,202</u>	<u>(170,661)</u>
現金及現金等值物的淨增加	631,450	116,068
期初現金及現金等值物	<u>11,258,148</u>	<u>9,875,342</u>
期末現金及現金等值物(即銀行結餘及現金)	<u>11,889,598</u>	<u>9,991,410</u>

# 中期簡明綜合財務報表附註

截至二零二一年六月三十日止六個月

## 1. 一般資料及編製基準

魏橋紡織股份有限公司(「**本公司**」)為於中國成立的有限公司。本公司的註冊辦事處為中國山東省鄒平市鄒平經濟開發區魏紡路1號。本公司的直接控股公司及最終控股公司分別為山東魏橋創業集團有限公司(「**控股公司**」)及山東魏橋投資控股有限公司(「**魏橋投資**」)，兩家公司均為於中國成立的有限責任公司。

本公司及其子公司(統稱「**本集團**」)主要從事棉紗、坯布及牛仔布的生產和銷售以及電力及蒸汽的生產和銷售。

本集團截至二零二一年六月三十日止六個月的簡明綜合財務報表乃根據香港會計師公會(「**香港會計師公會**」)頒佈的香港會計準則(「**香港會計準則**」)第34號「中期財務報告」而編製。

簡明綜合財務報表以本公司的功能貨幣人民幣(「**人民幣**」)呈報。人民幣為本公司主要子公司運營所在地主要經濟環境的貨幣(主要子公司的功能貨幣)。

## 2. 主要會計政策

中期簡明綜合財務報表已按歷史成本基準編製。

簡明綜合財務報表所用的會計政策與編製本集團截至二零二零年十二月三十一日止年度的年度綜合財務報表所採用的一致，惟下文所述者除外。

於本中期期間，本集團已首次採用由香港會計師公會頒佈並於本集團二零二一年一月一日開始的財政年度生效的下列經修訂香港財務報告準則(「**香港財務報告準則**」)：

香港財務報告準則第16號修訂本  
香港財務報告準則第7號、香港財務報告準則第9號、  
香港會計準則第39號、香港財務報告準則第4號及  
香港財務報告準則第16號修訂本

COVID-19相關租金優惠  
利率基準改革—第2期

於本中期期間應用經修訂香港財務報告準則對本集團於本期間及過往期間的財務表現及狀況及／或簡明綜合財務報表所載的披露並無重大影響。



## 中期簡明綜合財務報表附註(續)

截至二零二一年六月三十日止六個月

### 3. 收入

收入指銷售棉紗、坯布、牛仔布及電力和蒸汽產生的收入。本集團有關期間收入的分析如下：

	截至六月三十日止六個月	
	二零二一年 人民幣千元 (未經審核)	二零二零年 人民幣千元 (未經審核)
於香港財務報告準則第15號範圍內的來自與客戶合約的收入		
— 銷售紡織品		
• 棉紗	2,559,825	1,395,248
• 坯布	2,668,247	1,991,173
• 牛仔布	290,349	206,834
— 銷售電力及蒸汽	1,979,875	1,836,866
	<b>7,498,296</b>	<b>5,430,121</b>

### 4. 分部資料

就分配資源及評估分部表現而向本公司董事(即最高營運決策者(「最高營運決策者」))呈報的資料，主要按所提供的服務類別劃分。

具體而言，本集團的可報告分部如下：

- 紡織產品分部生產及銷售棉紗、坯布及牛仔布；及
- 電力及蒸汽分部生產電力及蒸汽，以供內部生產紡織產品之用，並將剩餘部分向外部客戶銷售。

在設定本集團的可報告分部時，最高營運決策者並無重合所識別的經營分部。

## 中期簡明綜合財務報表附註(續)

截至二零二一年六月三十日止六個月

### 4. 分部資料(續)

#### 分部收入及業績

下表為本集團按可報告經營分部劃分的收入及業績分析：

截至二零二一年六月三十日止六個月

	紡織品 人民幣千元 (未經審核)	電力及蒸汽 人民幣千元 (未經審核)	總計 人民幣千元 (未經審核)
外部收入	5,518,421	1,979,875	7,498,296
分部間收入	—	477,448	477,448
分部收入	<u>5,518,421</u>	<u>2,457,323</u>	7,975,744
對銷			<u>(477,448)</u>
集團收入			<u>7,498,296</u>
分部利潤	<u>425,858</u>	<u>301,011</u>	726,869
未分配收入			174,047
未分配公司開支			(212,240)
未分配財務成本			(55,832)
應佔聯營公司利潤			<u>285</u>
稅前利潤			<u>633,129</u>

## 中期簡明綜合財務報表附註(續)

截至二零二一年六月三十日止六個月

### 4. 分部資料(續)

#### 分部收入及業績(續)

截至二零二零年六月三十日止六個月

	紡織品 人民幣千元 (未經審核)	電力及蒸汽 人民幣千元 (未經審核)	總計 人民幣千元 (未經審核)
外部收入	3,593,255	1,836,866	5,430,121
分部間收入	—	324,567	324,567
分部收入	<u>3,593,255</u>	<u>2,161,433</u>	5,754,688
對銷			<u>(324,567)</u>
集團收入			<u>5,430,121</u>
分部(虧損)利潤	<u>(119,899)</u>	<u>431,900</u>	312,001
未分配收入			128,791
未分配公司開支			(107,597)
未分配財務成本			(54,829)
應佔聯營公司利潤			<u>224</u>
稅前利潤			<u>278,590</u>

經營分部的會計政策與本集團的會計政策相同。分部利潤(虧損)指各個分部所賺取的利潤(產生的虧損)，惟並未分配中央行政成本、董事薪金、其他收入、若干財務成本及應佔聯營公司利潤。此乃就資源分配及表現評估而向本公司董事報告的方式。

分部間銷售乃按合約雙方共同協定的條款進行。

## 中期簡明綜合財務報表附註(續)

截至二零二一年六月三十日止六個月

### 4. 分部資料(續)

#### 分部資產及負債

下表為本集團按可報告經營分部劃分的資產及負債分析：

#### 分部資產

	於二零二一年 六月三十日 人民幣千元 (未經審核)	於二零二零年 十二月三十一日 人民幣千元 (經審核)
紡織品	6,365,569	6,105,331
電力及蒸汽	5,991,855	6,610,359
分部資產總值	12,357,424	12,715,690
於聯營公司的權益	74,258	73,973
企業及其他資產	12,244,922	11,672,553
資產總值	24,676,604	24,462,216

#### 分部負債

	於二零二一年 六月三十日 人民幣千元 (未經審核)	於二零二零年 十二月三十一日 人民幣千元 (經審核)
紡織品	1,707,316	2,040,471
電力及蒸汽	213,408	235,128
分部負債總額	1,920,724	2,275,599
企業及其他負債	3,692,239	3,634,096
負債總額	5,612,963	5,909,695



## 中期簡明綜合財務報表附註(續)

截至二零二一年六月三十日止六個月

### 4. 分部資料(續)

#### 分部負債(續)

就監察分部表現及分部間資源分配而言：

- 除其他無形資產、於聯營公司的權益、遞延稅項資產、未分配按金、預付款項及其他應收款、已抵押存款、銀行結餘及現金以及其他企業資產外，所有資產均分配至經營分部。可報告分部共同使用的資產按各個可報告分部賺取的收入予以分配；及
- 除未分配其他應付款及應計款項、應付所得稅、銀行借貸、遞延收入、遞延稅項負債及其他企業負債外，所有負債均分配至各經營分部。可報告分部共同承擔的負債根據分部資產按比例予以分配。

### 5. 其他收入

	截至六月三十日止六個月	
	二零二一年 人民幣千元 (未經審核)	二零二零年 人民幣千元 (未經審核)
銀行存款的利息收入	35,190	15,356
解除遞延收入	7,286	8,284
政府撥款(附註)	8,346	20,611
就受供次級貨物而從供應商獲得的補償	5,247	8,690
租金收入總額	6,721	599
匯兌收益，淨額	-	12,133
銷售廢料及零件的收益	75,495	55,363
出售物業、廠房及設備的收益	33,346	1,684
出售分類為持作待售的非流動資產的收益	1,878	5,969
應收貿易賬款及其他應收款減值虧損撥回	-	39
其他	538	63
	<b>174,047</b>	<b>128,791</b>

附註：該收入為來自當地政府機關就境外業務發展計劃、服務行業發展計劃及出口信保補貼的政府撥款，由於本集團已達致相關授出標準，其於期內即時確認為其他收入。

## 中期簡明綜合財務報表附註(續)

截至二零二一年六月三十日止六個月

## 6. 財務成本

	截至六月三十日止六個月	
	二零二一年 人民幣千元 (未經審核)	二零二零年 人民幣千元 (未經審核)
利息：		
— 銀行貸款	55,832	54,829
— 租賃負債	1,773	2,090
	<u>57,605</u>	<u>56,919</u>

## 7. 所得稅開支

	截至六月三十日止六個月	
	二零二一年 人民幣千元 (未經審核)	二零二零年 人民幣千元 (未經審核)
即期稅項：		
中國企業所得稅(「企業所得稅」)	73,179	120,051
遞延稅項	(24,028)	4,491
	<u>49,151</u>	<u>124,542</u>

附註：

- (a) 根據中國相關法律及法規，本公司於二零二零年八月份通過高新技術企業認定，可就二零二零年至二零二二年享受15%的優惠稅率。
- (b) 由於本集團於兩個期間內並無須繳納香港利得稅的任何應課稅利潤，因此並無就香港利得稅計提撥備。

## 中期簡明綜合財務報表附註(續)

截至二零二一年六月三十日止六個月

### 8. 期內利潤

	截至六月三十日止六個月	
	二零二一年 人民幣千元 (未經審核)	二零二零年 人民幣千元 (未經審核)
期內利潤經扣除(計入)下列各項後列賬：		
物業、廠房及設備折舊	367,946	438,234
使用權資產折舊	11,931	12,077
投資物業折舊	1,296	368
攤銷其他無形資產	8	8
物業、廠房及設備減值虧損(計入其他開支)	98,153	-
應收貿易及其他應收賬款減值虧損(減值虧損轉回)	836	(39)
存貨減值虧損撥回	(1,383)	(4,944)
存貨撥備(計入銷售成本)	95,447	94,731
確認為開支的存貨金額	6,524,353	4,929,948
研究及開發成本	270,022	43,482

### 9. 股息

截至二零二零年十二月三十一日止年度的建議末期股息人民幣72,858,000元已於二零二一年五月二十八日獲本公司股東批准。

截至二零二一年六月三十日止六個月，並無建議派發任何股息，自中期期間結束以來亦無建議派發任何股息(截至二零二零年六月三十日止六個月：無)。

## 中期簡明綜合財務報表附註(續)

截至二零二一年六月三十日止六個月

### 10. 每股盈利

本公司擁有人應佔每股基本及攤薄盈利乃基於下列數據計算：

	截至六月三十日止六個月	
	二零二一年 人民幣千元 (未經審核)	二零二零年 人民幣千元 (未經審核)
<b>盈利</b>		
用以計算每股基本及攤薄盈利的盈利	<b>583,056</b>	154,918
<b>股份數目</b>		
用以計算每股基本及攤薄盈利的普通股加權平均數(千股)	<b>1,194,389</b>	1,194,389

附註：於兩個期間內，並無具潛在攤薄影響的已發行普通股，故每股攤薄盈利相等於每股基本盈利。

### 11. 物業、廠房及設備

於截至二零二一年六月三十日止六個月內，本集團花費約人民幣44,208,000元(截至二零二零年六月三十日止六個月：約人民幣21,141,000元)收購物業、廠房及設備。

於截至二零二一年六月三十日止六個月內，本集團出售總賬面值約人民幣27,569,000元(截至二零二零年六月三十日止六個月：約人民幣20,215,000元)的若干物業、廠房及設備，獲得約人民幣60,915,000元(截至二零二零年六月三十日止六個月：人民幣21,892,000元)的現金款項，產生約人民幣33,346,000元的出售收益(截至二零二零年六月三十日止六個月：人民幣1,684,000元)。

於截至二零二一年六月三十日止六個月內，並無撤銷物業、廠房及設備，而於截至二零二零年六月三十日止六個月內，本集團撤銷若干物業、廠房及設備並確認撤銷物業、廠房及設備的虧損約人民幣7,000元，計入行政開支。

於截至二零二一年六月三十日止六個月內，本集團就若干閒置物業、廠房及設備進行減值。經考慮該等資產的狀況後參考所報價格，減值虧損約人民幣98,153,000元(截至二零二零年六月三十日止六個月：零)計入當期損益，並於分類為持作待售的非流動資產項下重新分類。



## 中期簡明綜合財務報表附註(續)

截至二零二一年六月三十日止六個月

### 11. 物業、廠房及設備(續)

#### 分類為持作待售的非流動資產

於二零二一年六月三十日及二零二零年十二月三十一日，分類為持作待售的非流動資產為主要透過出售收回的若干物業及機器。

於截至二零二一年六月三十日止六個月，持作待售非流動資產已售出，現金所得款項約人民幣3,171,000元(截至二零二零年六月三十日止六個月：人民幣7,240,000元)，錄得出售之收益約人民幣1,878,000元(截至二零二零年六月三十日止六個月：人民幣5,969,000元)。

### 12. 使用權資產及租賃負債

#### (i) 使用權資產

	於二零二一年 六月三十日 人民幣千元 (未經審核)	於二零二零年 十二月三十一日 人民幣千元 (經審核)
土地	367,389	378,410
樓宇	3,067	3,977
	<u>370,456</u>	<u>382,387</u>

使用權資產約人民幣367,389,000元(二零二零年：人民幣378,410,000元)指位於中國的土地使用權。

本集團就樓宇及物業訂有租賃安排。租期一般介乎一至二十年不等。

## 中期簡明綜合財務報表附註(續)

截至二零二一年六月三十日止六個月

### 12. 使用權資產及租賃負債(續)

#### (ii) 租賃負債

	於二零二一年 六月三十日 人民幣千元 (未經審核)	於二零二零年 十二月三十一日 人民幣千元 (經審核)
非流動	41,391	48,415
流動	14,205	14,178
	<b>55,596</b>	<b>62,593</b>
租賃負債項下的應付款		
一年內	14,205	14,178
一年之後，但在兩年之內	13,302	13,743
兩年之後，但在五年之內	26,678	28,310
五年之後	1,411	6,362
	<b>55,596</b>	<b>62,593</b>
減：於12個月內到期應付的款項(於流動負債項下列示)	<b>(14,205)</b>	<b>(14,178)</b>
於12個月後到期應付的款項	<b>41,391</b>	<b>48,415</b>

#### (iii) 於損益賬確認的金額

	截至六月三十日止六個月 二零二一年 人民幣千元 (未經審核)	二零二零年 人民幣千元 (未經審核)
使用權資產折舊	11,931	12,077
租賃負債的利息開支	1,773	2,090

#### (iv) 其他

截至二零二一年六月三十日止六個月內，租賃的現金流出總額約達人民幣8,770,000元(截至二零二零年六月三十日止六個月：人民幣8,771,000元)。

## 中期簡明綜合財務報表附註(續)

截至二零二一年六月三十日止六個月

### 13. 存貨

於二零二一年六月三十日，本集團存貨的賬面值已扣除減值撥備約人民幣130,631,000元(二零二零年十二月三十一日：人民幣134,570,000元)。

截至二零二一年六月三十日止六個月，存貨撥備約人民幣95,447,000元(截至二零二零年六月三十日止六個月：人民幣94,731,000元)已予確認並於銷售成本入賬。

截至二零二一年六月三十日止六個月，由於期內後續出售存貨時抵銷撥備，存貨撥備減少約人民幣98,003,000元(截至二零二零年六月三十日止六個月：人民幣98,236,000元)。

截至二零二一年六月三十日止六個月，受市況帶動，半製成品及製成品已變現淨值有所上升。因此，本期間確認半製成品及製成品撤減撥回約人民幣1,383,000元(截至二零二零年六月三十日止六個月：人民幣4,944,000元)並計入銷售成本。

### 14. 應收貿易賬款

應收貿易賬款包括應收賬款及應收票據(扣除虧損撥備)，以下為按發票日期(與有關收入確認日期相近)呈列的賬齡分析：

	於二零二一年 六月三十日 人民幣千元 (未經審核)	於二零二零年 十二月三十一日 人民幣千元 (經審核)
90日內	504,996	350,636
91至180日	7,661	1,392
181至365日	68	290
365日以上	82	335
總計	<u>512,807</u>	<u>352,653</u>

本集團向其貿易客戶提供的平均信貸期為45日。

## 中期簡明綜合財務報表附註(續)

截至二零二一年六月三十日止六個月

### 14. 應收貿易賬款(續)

本集團根據非個別重大客戶共同的賬齡確認應收貿易賬款的全期預期信貸虧損如下：

	賬面值總額 人民幣千元 (未經審核)	虧損撥備 人民幣千元 (未經審核)	賬面值淨額 人民幣千元 (未經審核)
於二零二一年六月三十日			
3個月內	505,857	(861)	504,996
3個月至1年	7,796	(67)	7,729
1年至2年	10	-	10
2年以上	4,446	(4,374)	72
	<b>518,109</b>	<b>(5,302)</b>	<b>512,807</b>
	賬面值總額 人民幣千元 (經審核)	虧損撥備 人民幣千元 (經審核)	賬面值淨額 人民幣千元 (經審核)
於二零二零年十二月三十一日			
3個月內	351,233	(597)	350,636
3個月至1年	1,697	(15)	1,682
1年至2年	343	(8)	335
2年以上	4,120	(4,120)	-
	<b>357,393</b>	<b>(4,740)</b>	<b>352,653</b>



## 中期簡明綜合財務報表附註(續)

截至二零二一年六月三十日止六個月

### 14. 應收貿易賬款(續)

應收貿易賬款的虧損撥備變動如下：

	二零二一年 人民幣千元 (未經審核)	二零二零年 人民幣千元 (經審核)
於期／年初	4,740	4,611
期／年內於損益內確認的虧損撥備	<u>562</u>	<u>129</u>
於期／年末	<u>5,302</u>	<u>4,740</u>

### 15. 按金、預付款項及其他應收款

	於二零二一年 六月三十日 人民幣千元 (未經審核)	於二零二零年 十二月三十一日 人民幣千元 (經審核)
預繳予供應商	90,661	60,086
其他可收回稅項	128,727	151,613
應收利息	10	789
按金及其他應收款	<u>3,465</u>	<u>6,775</u>
	222,863	219,263
減：其他應收款的虧損撥備	<u>(654)</u>	<u>(380)</u>
	<u>222,209</u>	<u>218,883</u>

## 中期簡明綜合財務報表附註(續)

截至二零二一年六月三十日止六個月

### 15. 按金、預付款項及其他應收款(續)

其他應收款虧損撥備變動載列如下：

	二零二一年 人民幣千元 (未經審核)	二零二零年 人民幣千元 (經審核)
於期／年初	380	291
期／年內於損益內確認的虧損撥備	274	89
於期／年末	654	380

### 16. 應付貿易賬款

於報告期末，應付貿易賬款按發票日期呈列的賬齡分析如下：

	於二零二一年 六月三十日 人民幣千元 (未經審核)	於二零二零年 十二月三十一日 人民幣千元 (經審核)
90日內	617,621	893,929
91至180日	16,423	8,836
181至365日	33,982	32,949
365日以上	49,080	115,293
總計	717,106	1,051,007

獲授予的平均信貸期為30至60日。本集團設有財務風險管理，以確保於信貸期限內償付所有應付款項。

## 中期簡明綜合財務報表附註(續)

截至二零二一年六月三十日止六個月

### 17. 其他應付款及應計款項

	於二零二一年 六月三十日 人民幣千元 (未經審核)	於二零二零年 十二月三十一日 人民幣千元 (經審核)
應付薪金	332,653	391,122
應計員工福利	455,601	404,126
其他應繳稅項	153,074	159,316
應計分派開支	19,459	26,220
已收按金	92,935	59,556
應付利息	3,119	3,418
其他應付款	43,189	38,828
	<u>1,100,030</u>	<u>1,082,586</u>

### 18. 銀行借貸

以下載列有關本集團附息銀行借貸於二零二一年六月三十日的信息：

- 於二零二一年六月三十日及二零二零年十二月三十一日，本集團的所有銀行借貸均以人民幣為計算單位。
- 於二零二一年六月三十日，本集團為數約人民幣642,000,000元(二零二零年十二月三十一日：人民幣505,000,000元)的若干銀行借貸已由本集團總賬面值分別約為人民幣294,970,000元及人民幣53,703,000元(二零二零年十二月三十一日：分別為人民幣181,624,000元及人民幣54,516,000元)的若干物業、廠房及設備以及使用權資產作出抵押。
- 於二零二一年六月三十日，本金總額為人民幣1,595,000,000元(二零二零年十二月三十一日：零)的銀行借貸由控股公司擔保。

## 中期簡明綜合財務報表附註(續)

截至二零二一年六月三十日止六個月

### 19. 股本

	於二零二一年 六月三十日 人民幣千元 (未經審核)	於二零二零年 十二月三十一日 人民幣千元 (經審核)
註冊、已發行及繳足：		
780,770,000股，每股面值人民幣1.00元的普通內資股	780,770	780,770
413,619,000股，每股面值人民幣1.00元的H股	413,619	413,619
	<u>1,194,389</u>	<u>1,194,389</u>

### 20. 資本承諾

	於二零二一年 六月三十日 人民幣千元 (未經審核)	於二零二零年 十二月三十一日 人民幣千元 (經審核)
就收購機器已訂約但未於簡明綜合財務報表撥備的資本開支	4,783	18,065



## 中期簡明綜合財務報表附註(續)

截至二零二一年六月三十日止六個月

### 21. 關聯方交易

#### (a) 與關聯方的交易

除於簡明綜合財務報表另有披露者外，於期內，本集團與關聯方訂立的交易如下：

關聯方	交易性質	截至六月三十日止六個月	
		二零二一年 人民幣千元 (未經審核)	二零二零年 人民幣千元 (未經審核)
控股公司	銷售電力	764,447	759,779
	租賃及利息付款	9,119	8,663
	採購水	5,287	5,006
控股公司屬下其他子公司	銷售紡織品	241,493	134,225
	租金收入總額	367	584
	紡織品加工	483	—
濱州市宏諾新材料有限公司及其子公司	購買蒸汽	—	5,212
濱州綠動熱電有限公司	購買蒸汽	6,321	—
鄒平縣宏利熱電有限公司	購買蒸汽	1,531	1,771

## 中期簡明綜合財務報表附註(續)

截至二零二一年六月三十日止六個月

### 21. 關聯方交易(續)

#### (b) 與關聯方的承諾

於報告期末，除附註21(a)之租賃協議外，本集團與若干控股公司屬下其他子公司就銷售承諾訂立銷售協議，預期於二零二一年年底前履行。

#### (c) 主要管理人員薪酬

本公司董事及其他主要管理人員於期內的酬金如下：

	截至六月三十日止六個月	
	二零二一年 人民幣千元 (未經審核)	二零二零年 人民幣千元 (未經審核)
短期福利	2,354	2,469
僱員退休福利	59	49
	<hr/>	<hr/>
	2,413	2,518
	<hr/>	<hr/>